

*Pusat Sumber Al-Ghazali*  
**Institut Perguruan Islam Selangor**

**LAPORAN STATISTIK**  
 (sehingga Disember 2008)

**A. KEAHLIAN**

BIL.	STATUS PENGGUNA	STATUS		JUMLAH KUMULATIF
		AKTIF	TIDAK AKTIF	
1	Pensyarah dan Staf	-	-	270
2	Pelajar	-	-	2,876
	<b>Jumlah Keseluruhan</b>	<b>1,204</b>	<b>1,942</b>	<b>3,146</b>

\* Data keahlian berpandukan Sistem Perpustakaan ILMU

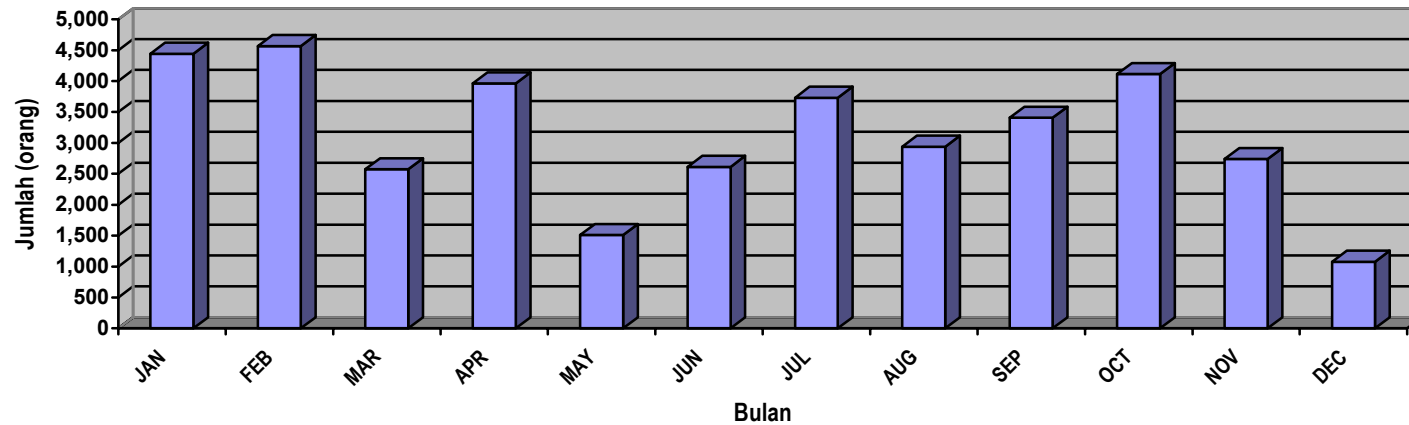
^ Jumlah Kumulatif dikumpul dari Februari 2006

**B. BILANGAN PENGUNJUNG / PENGGUNA**

MASA	BULAN											
	JAN	FEB	MAR	APR	MAY	JUN	JUL	AUG	SEP	OCT	NOV	DEC
8.30 pg.– 10.30 pg.	1,109	1,311	793	1,265	609	745	1,016	850	1,228	1,772	745	278
10.30 pg.– 12.30 t/h	1,471	1,235	652	965	335	733	1,185	1,103	1,217	1,285	837	356
12.30 t/h – 2.30 ptg.	858	881	409	679	244	469	743	462	650	690	448	227
2.30 ptg.– 5.00 ptg.	1,003	969	612	965	318	547	704	482	313	366	451	182
8.00 mlm–11.00 mlm	-	171	106	89	3	118	85	40	-	-	57	35
Jumlah Bulanan	4,441	4,567	2,572	3,963	1,509	2,612	3,733	2,937	3,408	4,113	2,738	1,078
<b>Jumlah Kumulatif</b>	<b>4,441</b>	<b>9,008</b>	<b>11,580</b>	<b>15,543</b>	<b>17,052</b>	<b>19,664</b>	<b>23,397</b>	<b>26,334</b>	<b>29,742</b>	<b>33,855</b>	<b>36,593</b>	<b>37,671</b>

\* Statistik ini adalah berdasarkan "Buku Rekod Statistik Harian".

**GRAF STATISTIK PENGGUNA / PENGUNJUNG)**



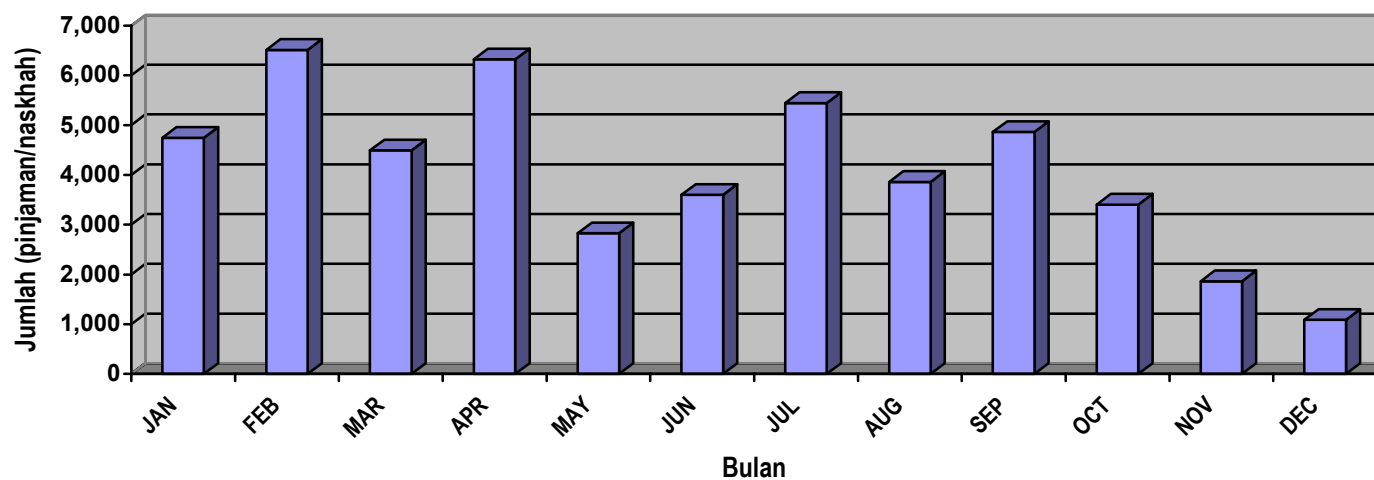
**C. PERKHIDMATAN**

JENIS PERKHIDMATAN	BULAN												JUMLAH
	JAN	FEB	MAR	APR	MAY	JUN	JUL	AUG	SEP	OCT	NOV	DEC	
<b><u>Sirkulasi</u></b>													
Pinjaman	2,699	3,130	1,937	2,993	951	1,965	2,487	1,590	2,125	1,520	685	340	22,422
Pemulangan	1,484	2,806	2,257	3,070	1,748	1,077	2,396	1,836	2,289	1,736	950	570	22,219
Pinjaman Fotostat	562	578	300	260	127	559	562	435	449	149	330	181	4,492
<b>Jumlah</b>	<b>4,745</b>	<b>6,514</b>	<b>4,494</b>	<b>6,323</b>	<b>2,826</b>	<b>3,601</b>	<b>5,445</b>	<b>3,861</b>	<b>4,863</b>	<b>3,405</b>	<b>1,965</b>	<b>1,091</b>	<b>49,133</b>
<b><u>Rujukan</u></b>													
Red Spot	-	-	-	-	-	-	-	-	-	-	-	-	-
<b>Jumlah</b>	<b>-</b>	<b>-</b>	<b>-</b>	<b>-</b>	<b>-</b>	<b>-</b>	<b>-</b>	<b>-</b>	<b>-</b>	<b>-</b>	<b>-</b>	<b>-</b>	<b>-</b>
<b><u>ICT</u></b>													
Internet/Komputer	-	-	3	25	29	8	206	380	605	210	146	200	1,812
Pengkalan Data													
- OUM	-	-	-	-	-	5	29	14	15	-	-	-	63
- MyLib	-	-	5	-	20	174	44	106	2	5	131	53	540
<b>Jumlah</b>	<b>-</b>	<b>-</b>	<b>8</b>	<b>25</b>	<b>49</b>	<b>187</b>	<b>279</b>	<b>500</b>	<b>622</b>	<b>215</b>	<b>277</b>	<b>253</b>	<b>2,415</b>

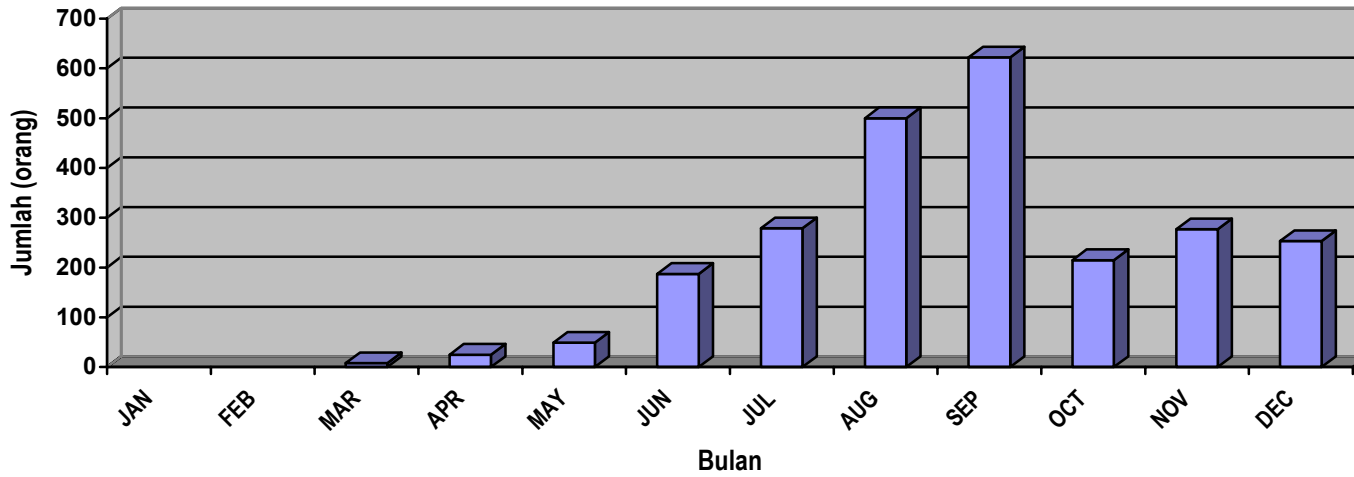
JENIS PERKHIDMATAN	BULAN												JUMLAH
	JAN	FEB	MAR	APR	MAY	JUN	JUL	AUG	SEP	OCT	NOV	DEC	
<b>Tempahan Bilik</b>													
Bilik Tayang	3	10	1	5	-	2	3	2	5	7	1	1	40
Lain-lain	-	-	-	5	-	-	-	-	-	-	-	-	5
<b>Jumlah</b>	<b>3</b>	<b>10</b>	<b>1</b>	<b>10</b>	<b>-</b>	<b>2</b>	<b>3</b>	<b>2</b>	<b>5</b>	<b>7</b>	<b>1</b>	<b>-</b>	<b>45</b>
<b>Jumlah Besar</b>	<b>4,748</b>	<b>6,524</b>	<b>4,503</b>	<b>6,358</b>	<b>2,875</b>	<b>3,790</b>	<b>5,727</b>	<b>4,363</b>	<b>5,490</b>	<b>3,627</b>	<b>2,243</b>	<b>1,345</b>	<b>51,593</b>

\* Data sirkulasi adalah berpandukan Sistem Perpustakaan ILMU termasuk data pemulangan dan data koleksi manual.

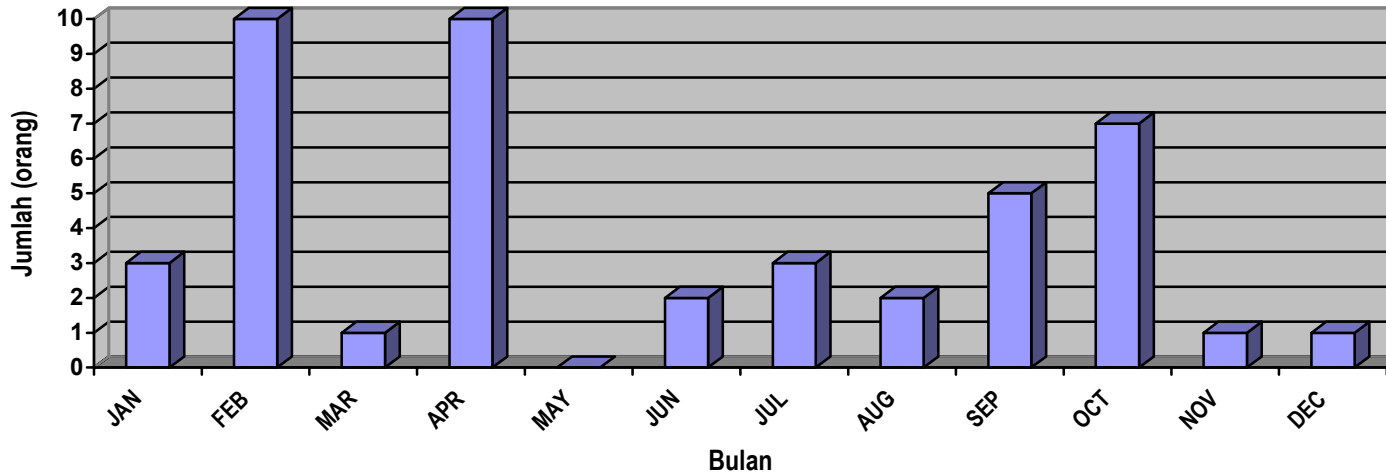
**GRAF STATISTIK PERKHIDMATAN SIRKULASI**



**GRAF STATISTIK PERKHIDMATAN ICT**



**GRAF STATISTIK PERKHIDMATAN TEMPAHAN BILIK**



## D. KOLEKSI

### KOLEKSI MENGIKUT KATEGORI BAHAN

JENIS KOLEKSI	JUMLAH KOLEKSI DARIPADA SISTEM ILMU	
	Judul	Unit/Naskhah
<b>1 Bahan Monograph (buku)</b>		
Rak Terbuka (Open shelve/ETeMS)	X	28,696
Rujukan (References)	X	918
Red Spot	X	90
Silibus (Syllabus)	X	197
Buku Teks	X	1,521
Fiksyen	X	2,175
Pra-Sekolah	X	1,544
<b>Jumlah</b>		<b>35,141</b>
<b>2 Bahan Bukan Bercetak / Digital / Media</b>		
Koleksi Media	X	725
Multimedia Kit	X	42
Koleksi Bahan Iringan	X	184
<b>Jumlah</b>		<b>951</b>
<b>Jumlah Besar</b>	<b>25,565</b>	<b>36,092</b>

\* Sumber dari Sistem Perpustakaan ILMU yang dikumpul sehingga 6 Januari 2009

\* Koleksi manual adalah sebanyak 53,782 naskhah/unit

X Judul tidak dapat ditentukan dengan tepat disebabkan kerana hampir 33% koleksi masih belum diautomasikan

Statistik harian dikumpulkan oleh :

1. Ab. Hakim Ab. Latif
2. Md. Rasid Md. Sar
3. Robiyah Fadzir

Disediakan oleh :

Pustakawan  
Institut Perguruan Islam Selangor (IPIS)

Disahkan oleh :

Ketua Pusat Sumber  
Institut Perguruan Islam Selangor (IPIS)

### KOLEKSI MENGIKUT JENIS BAHAN

JENIS KOLEKSI	JUMLAH KOLEKSI DARIPADA SISTEM ILMU	
	Judul	Unit/Naskhah
1 Bahan Monograph (buku)	X	35,163
2 Video Kaset	X	6
3 Audio CD (Compact Disc)	X	50
4 Video CD (VCD)	X	251
5 CD-ROM	X	545
6 Digital Video Disc (DVD)	X	76
7 Brosur (Pamphlet)	X	1
<b>Jumlah Besar</b>	<b>25,565</b>	<b>36,092</b>

### KOLEKSI ATAS TALIAN

JENIS PENGKALAN DATA	JUMLAH
1 Digital Library OUM	18
2 MyLib	10
<b>Jumlah Besar</b>	<b>28</b>

Perkhidmatan Atas Talian tergendala disebabkan kerja-kerja naik taraf rangkaian